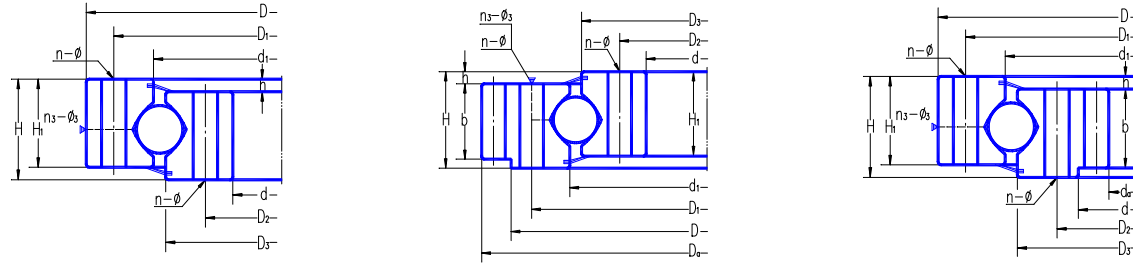
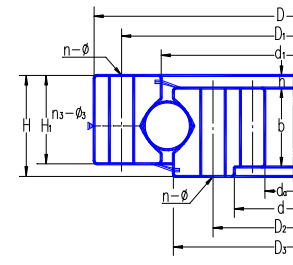
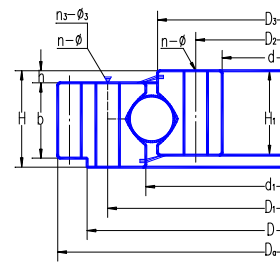
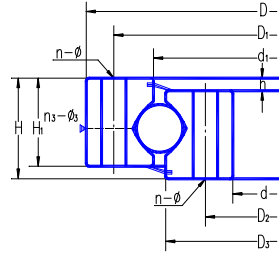


四点接触球转盘轴承 Four-point contact ball bearing



轴承型号 Designations			外形尺寸 Boundary dimensions			安装孔尺寸 Bolt hole diameter				结构尺寸 Structure dimensions						齿轮参数 Gear parameters					额定负荷 Basic load ratings	质量 Mass		
无齿式 non-gear type	外齿式 external gear type	内齿式 internal gear type	D	d	H	D1	D2	n	φ	D3	d1	H1	h	n3	φ3	m	Da	Z	da	Z	b	x	Coa	kg
			mm			mm			mm	mm						mm	mm	Z	mm	Z	mm		10 ⁴ N	
010·30·500·**	011·30·500·**	013·30·500·**	602	398	80	566	434	20	18	498.5	501.5	70	10	4	M10×1	5	630	123	365	74	60	0.5	129	75.8
	012·30·500·**	014·30·500·**	602	398	80	566	434	20	18	498.5	501.5	70	10	4	M10×1	6	630	102	366	62	60	0.5	129	75.8
010·30·560·**	011·30·560·**	013·30·560·**	662	458	80	626	494	20	18	558.5	561.5	70	10	4	M10×1	5	690	135	425	86	60	0.5	144	94
	012·30·560·**	014·30·560·**	662	458	80	626	494	20	18	558.5	561.5	70	10	4	M10×1	6	690	112	426	72	60	0.5	144	94
010·30·630·**	011·30·630·**	013·30·630·**	732	528	80	696	564	24	18	628.5	631.5	70	10	4	M10×1	6	774	126	492	83	60	0.5	187	110
	012·30·630·**	014·30·630·**	732	528	80	696	564	24	18	628.5	631.5	70	10	4	M10×1	8	776	94	488	62	60	0.5	187	110
010·30·710·**	011·30·710·**	013·30·710·**	812	608	80	776	644	24	18	708.5	711.5	70	10	4	M10×1	6	852	139	570	96	60	0.5	212	120
	012·30·710·**	014·30·710·**	812	608	80	776	644	24	18	708.5	711.5	70	10	4	M10×1	8	856	104	568	72	60	0.5	212	120
010·40·800·**	011·40·800·**	013·40·800·**	922	678	100	878	722	30	22	798.5	801.5	90	10	6	M10×1	8	968	118	632	80	80	0.5	313	256
	012·40·800·**	014·40·800·**	922	678	100	878	722	30	22	798.5	801.5	90	10	6	M10×1	10	970	94	630	64	80	0.5	313	256
010·40·900·**	011·40·900·**	013·40·900·**	1022	778	100	978	822	30	22	898.5	901.5	90	10	6	M10×1	8	1064	130	736	93	80	0.5	355	240
	012·40·900·**	014·40·900·**	1022	778	100	978	822	30	22	898.5	901.5	90	10	6	M10×1	10	1070	104	730	74	80	0.5	355	240
010·40·1000·**	011·40·1000·**	013·40·1000·**	1122	878	100	1078	922	36	22	998.5	1002	90	10	6	M10×1	10	1190	116	820	83	80	0.5	394	305
	012·40·1000·**	014·40·1000·**	1122	878	100	1078	922	36	22	998.5	1002	90	10	6	M10×1	12	1188	96	816	69	80	0.5	394	305
010·40·1120·**	011·40·1120·**	013·40·1120·**	1242	998	100	1198	1042	36	22	1118	1122	90	10	6	M10×1	10	1300	127	940	95	80	0.5	443	300
	012·40·1120·**	014·40·1120·**	1242	998	100	1198	1042	36	22	1118	1122	90	10	6	M10×1	12	1308	106	936	79	80	0.5	443	300
010·45·1250·**	011·45·1250·**	013·45·1250·**	1390	1110	110	1337	1163	40	26	1248	1252	100	10	6	M10×1	12	1452	118	1044	88	90	0.5	554	420
	012·45·1250·**	014·45·1250·**	1390	1110	110	1337	1163	40	26	1248	1252	100	10	6	M10×1	14	1456	101	1036	75	90	0.5	554	420
010·45·1400·**	011·45·1400·**	013·45·1400·**	1540	1260	110	1487	1313	40	26	1398	1402	100	10	6	M10×1	12	1608	131	1188	100	90	0.5	617	480
	012·45·1400·**	014·45·1400·**	1540	1260	110	1487	1313	40	26	1398	1402	100	10	6	M10×1	14	1610	112	1190	86	90	0.5	617	480
010·45·1600·**	011·45·1600·**	013·45·1600·**	1740	1460	110	1687	1513	45	26	1598	1602	100	10	8	M10×1	14	1820	127	1386	100	90	0.5	702	550
	012·45·1600·**	014·45·1600·**	1740	1460	110	1687	1513	45	26	1598	1602	100	10	8	M10×1	16	1824	111	1376	87	90	0.5	702	550
010·45·1800·**	011·45·1800·**	013·45·1800·**	1940	1660	110	1887	1713	45	26	1798	1802	100	10	8	M10×1	14	2016	141	1568	113	90	0.5	793	610
	012·45·1800·**	014·45·1800·**	1940	1660	110	1887	1713	45	26	1798	1802	100	10	8	M10×1	16	2016	123	1568	99	90	0.5	793	610
010·60·2000·**	011·60·2000·**	013·60·2000·**	2178	1825	144	2110	1891	48	33	1998	2002	132	12	8	M10×1	16	2272	139	1728	109	120	0.5	1210	1100
	012·60·2000·**	014·60·2000·**	2178	1825	144	2110	1891	48	33	1998	2002	132	12	8	M10×1	18	2268	123	1728	97	120	0.5	1210	1100
010·60·2240·**	011·60·2240·**	013·60·2240·**	2418	2065	144	2350	2131	48	33	2238	2243	132	12	8	M10×1	16	2496	153	1984	125	120	0.5	1350	1250
	012·60·2240·**	014·60·2240·**	2418	2065	144	2350	2131	48	33	2238	2243	132	12	8	M10×1	18	2502	136	1980	111	120	0.5	1350	1250

四点接触球转盘轴承 Four-point contact ball bearing



轴承型号 Designations			外形尺寸 Boundary dimensions			安装孔尺寸 Bolt hole diameter				结构尺寸 Structure dimensions						齿轮参数 Gear parameters					额定负荷 Basic load ratings	质量 Mass			
无齿式 non-gear type	外齿式 external gear type	内齿式 internal gear type	D	d	H	D1	D2	n	φ	D3	d1	H1	h	n3	φ3	m	Da	Z	da	Z	b	x	Coa	kg	
			mm			mm			mm	mm						mm	mm	mm	mm	mm	mm	mm	mm	10 ⁴ N	
010-60-2500.**	011-60-2500.**	013-60-2500.**	2678	2325	144	2610	2391	56	33	2498	2503	132	12	8	M10×1	18	2772	151	2232	125	120	0.5	1500	1400	
	012-60-2500.**	014-60-2500.**	2678	2325	144	2610	2391	56	33	2498	2503	132	12	8	M10×1	20	2780	136	2220	112	120	0.5	1500	1400	
010-60-2800.**	011-60-2800.**	013-60-2800.**	2978	2625	144	2910	2691	56	33	2798	2803	132	12	8	M10×1	18	3078	168	2520	141	120	0.5	1680	1600	
	012-60-2800.**	014-60-2800.**	2978	2625	144	2910	2691	56	33	2798	2803	132	12	8	M10×1	20	3080	151	2520	127	120	0.5	1680	1600	
010-75-3150.**	011-75-3150.**	013-75-3150.**	3376	2922	174	3286	3014	56	45	3148	3153	162	12	8	M10×1	20	3480	171	2820	142	150	0.5	2380	2800	
	012-75-3150.**	014-75-3150.**	3376	2922	174	3286	3014	56	45	3148	3153	162	12	8	M10×1	22	3476	155	2816	129	150	0.5	2380	2800	
010-75-3550.**	011-75-3550.**	013-75-3550.**	3776	3322	174	3686	3414	56	45	3548	3553	162	12	8	M10×1	20	3880	191	3220	162	150	0.5	2690	3200	
	012-75-3550.**	014-75-3550.**	3776	3322	174	3686	3414	56	45	3548	3553	162	12	8	M10×1	22	3894	174	3212	147	150	0.5	2690	3200	
010-75-4000.**	011-75-4000.**	013-75-4000.**	4226	3772	174	4136	3864	60	45	3998	4003	162	12	10	M10×1	22	4334	194	3652	167	150	0.5	3020	3600	
	012-75-4000.**	014-75-4000.**	4226	3772	174	4136	3864	60	45	3998	4003	162	12	10	M10×1	25	4350	171	3650	147	150	0.5	3020	3600	
010-75-4500.**	011-75-4500.**	013-75-4500.**	4726	4272	174	4636	4364	60	45	4498	4503	162	12	10	M10×1	22	4840	217	4158	190	150	0.5	3410	4000	
	012-75-4500.**	014-75-4500.**	4726	4272	174	4636	4364	60	45	4498	4503	162	12	10	M10×1	25	4850	191	4150	167	150	0.5	3410	4000	