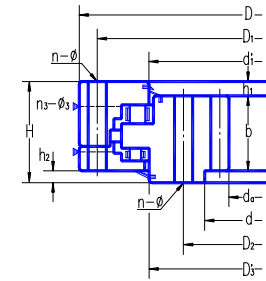
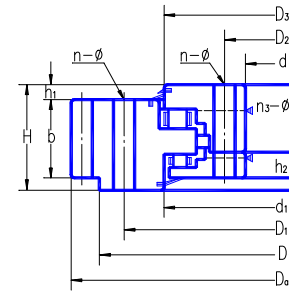
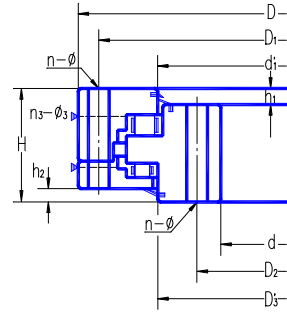
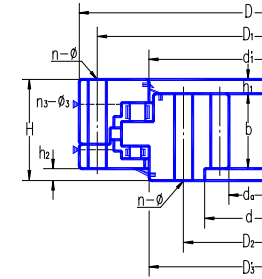
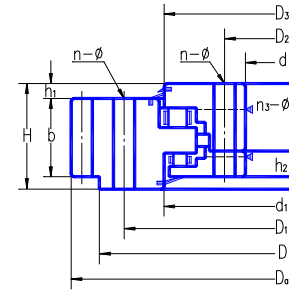
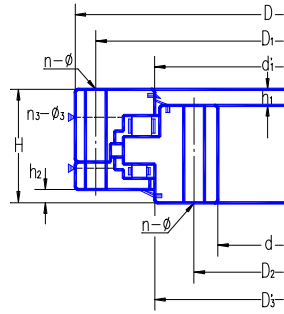


三排圆柱滚子组合转盘轴承 Three-row Roller Slewing Bearing



轴承型号 Designations			外形尺寸 Boundary dimensions			安装孔尺寸 Bolt hole diameter				结构尺寸 Structure dimensions					齿轮参数 Gear parameters					额定负荷 Basic load ratings		质量 Weight			
无齿式 non-gear type	外齿式 external gear type	内齿式 internal gear type	D	d	H	D1	D2	n	φ	D3 (D3')	d1 (d1')	h1	h2	n3	φ3 mm	m	Da mm	Z	da mm	Z	b mm	x	Coa 10 ⁴ N	Cor 10 ⁴ N	kg
130·25·500**	131·25·500**	133·25·500**	634	366	148	598	402	24	18	537	526	32	10	4×2	M10×1	5	665	130	335	68	80	0.5	275	35.5	224
	132·25·500**	134·25·500**	634	366	148	598	402	24	18	537	526	32	10	4×2	M10×1	6	666	108	336	57	80	0.5	275	35.5	224
130·25·560**	131·25·560**	133·25·560**	694	426	148	658	462	24	18	597	586	32	10	4×2	M10×1	5	725	142	395	80	80	0.5	308	39.9	240
	132·25·560**	134·25·560**	694	426	148	658	462	24	18	597	586	32	10	4×2	M10×1	6	726	118	396	67	80	0.5	308	39.9	240
130·25·630**	131·25·630**	133·25·630**	764	496	148	728	532	28	18	667	656	32	10	4×2	M10×1	6	810	132	456	77	80	0.5	345	45.1	270
	132·25·630**	134·25·630**	764	496	148	728	532	28	18	667	656	32	10	4×2	M10×1	8	808	98	456	58	80	0.5	345	45.1	270
130·25·710**	131·25·710**	133·25·710**	844	576	148	808	612	28	18	747	736	32	10	4×2	M10×1	6	888	145	534	90	80	0.5	388	51.7	300
	132·25·710**	134·25·710**	844	576	148	808	612	28	18	747	736	32	10	4×2	M10×1	8	888	108	536	68	80	0.5	388	51.7	300
130·32·800**	131·32·800**	133·32·800**	964	636	182	920	680	36	22	841	830	40	10	4×2	M10×1	8	1008	123	592	75	120	0.5	549	71.2	500
	132·32·800**	134·32·800**	964	636	182	920	680	36	22	841	830	40	10	4×2	M10×1	10	1010	98	590	60	120	0.5	549	71.2	500
130·32·900**	131·32·900**	133·32·900**	1064	736	182	1020	780	36	22	941	930	40	10	4×2	M10×1	8	1104	135	688	87	120	0.5	619	80.8	600
	132·32·900**	134·32·900**	1064	736	182	1020	780	36	22	941	930	40	10	4×2	M10×1	10	1110	108	690	70	120	0.5	619	80.8	600
130·32·1000**	131·32·1000**	133·32·1000**	1164	836	182	1120	880	40	22	1041	1030	40	10	5×2	M10×1	10	1220	119	780	79	120	0.5	689	90.3	680
	132·32·1000**	134·32·1000**	1164	836	182	1120	880	40	22	1041	1030	40	10	5×2	M10×1	12	1224	99	780	66	120	0.5	689	90.3	680
130·32·1120**	131·32·1120**	133·32·1120**	1284	956	182	1240	1000	40	22	1161	1150	40	10	5×2	M10×1	10	1340	131	900	91	120	0.5	768	102	820
	132·32·1120**	134·32·1120**	1284	956	182	1240	1000	40	22	1161	1150	40	10	5×2	M10×1	12	1344	109	900	76	120	0.5	768	102	820
130·40·1250**	131·40·1250**	133·40·1250**	1445	1055	220	1393	1107	45	26	1300	1287	50	10	5×2	M10×1	12	1512	123	984	83	150	0.5	1110	146	1200
	132·40·1250**	134·40·1250**	1445	1055	220	1393	1107	45	26	1300	1287	50	10	5×2	M10×1	14	1512	105	980	71	150	0.5	1110	146	1200
130·40·1400**	131·40·1400**	133·40·1400**	1595	1205	220	1543	1257	45	26	1450	1437	50	10	5×2	M10×1	12	1668	136	1140	96	150	0.5	1240	165	1300
	132·40·1400**	134·40·1400**	1595	1205	220	1543	1257	45	26	1450	1437	50	10	5×2	M10×1	14	1666	116	1134	82	150	0.5	1240	165	1300
130·40·1600**	131·40·1600**	133·40·1600**	1795	1405	220	1743	1457	48	26	1650	1637	50	10	6×2	M10×1	14	1876	131	1330	96	150	0.5	1420	190	1520
	132·40·1600**	134·40·1600**	1795	1405	220	1743	1457	48	26	1650	1637	50	10	6×2	M10×1	16	1872	114	1328	84	150	0.5	1420	190	1520

三排圆柱滚子组合转盘轴承 Three-row Roller Slewing Bearing



轴承型号 Designations			外形尺寸 Boundary dimensions			安装孔尺寸 Bolt hole diameter				结构尺寸 Structure dimensions					齿轮参数 Gear parameters					额定负荷 Basic load ratings		质量 Weight			
无齿式 non-gear type	外齿式 external gear type	内齿式 internal gear type	D	d	H	D1	D2	n	φ	D3 (D3')	d1 (d1')	h1	h2	n3	φ3	m	Da	Z	da	Z	b	x	Coa	Cor	kg
			mm			mm									mm					10 ⁴ N					
130·40·1800**	131·40·1800**	133·40·1800**	1995	1605	220	1943	1657	48	26	1850	1837	50	10	6×2	M10×1	14	2072	145	1526	110	150	0.5	1590	215	1750
	132·40·1800**	134·40·1800**	1995	1605	220	1943	1657	48	26	1850	1837	50	10	6×2	M10×1	16	2080	127	1520	96	150	0.5	1590	215	1750
130·45·2000**	131·45·2000**	133·45·2000**	2221	1779	231	2155	1845	60	33	2055	2033	54	12	6×2	M10×1	16	2304	141	1696	107	160	0.5	2050	239	2400
	132·45·2000**	134·45·2000**	2221	1779	231	2155	1845	60	33	2055	2033	54	12	6×2	M10×1	18	2304	125	1692	95	160	0.5	2050	239	2400
130·45·2240**	131·45·2240**	133·45·2240**	2461	2019	231	2395	2085	60	33	2295	2273	54	12	6×2	M10×1	16	2560	157	1920	121	160	0.5	2310	268	2700
	132·45·2240**	134·45·2240**	2461	2019	231	2395	2085	60	33	2295	2185	54	12	6×2	M10×1	18	2556	139	1926	108	160	0.5	2310	268	2700
130·45·2500**	131·45·2500**	133·45·2500**	2721	2279	231	2655	2345	72	33	2555	2533	54	12	8×3	M10×1	18	2826	154	2178	122	160	0.5	2580	302	3000
	132·45·2500**	134·45·2500**	2721	2279	231	2655	2345	72	33	2555	2533	54	12	8×2	M10×1	20	2820	138	2180	110	160	0.5	2580	302	3000
130·45·2800**	131·45·2800**	133·45·2800**	3021	2579	231	2955	2645	72	33	2855	2833	54	12	8×2	M10×1	18	3114	170	2484	139	160	0.5	2880	339	3400
	132·45·2800**	134·45·2800**	3021	2579	231	2955	2645	72	33	2855	2833	54	12	8×2	M10×1	20	3120	153	2480	125	160	0.5	2880	339	3400
130·50·3150**	131·50·3150**	133·50·3150**	3432	2868	270	3342	2958	72	45	3213	3196	65	12	8X2	M10×1	20	3540	174	2760	139	180	0.5	3590	381	5000
	132·50·3150**	134·50·3150**	3432	2868	270	3342	2958	72	45	3213	3196	65	12	8×2	M10×1	22	3542	158	2750	126	180	0.5	3590	381	5000
130·50·3550**	131·50·3550**	133·50·3550**	3832	3268	270	3742	3358	72	45	3613	3596	65	12	8×2	M10×1	20	3940	194	3160	159	180	0.5	4040	431	5600
	132·50·3550**	134·50·3550**	3832	3268	270	3742	3358	72	45	3613	3596	65	12	8×2	M10×1	22	3938	176	3146	144	180	0.5	4040	431	5600
130·50·4000**	131·50·4000**	133·50·4000**	4282	3718	270	4192	3808	80	45	4063	4046	65	12	8×2	M10×1	22	4400	197	3608	165	180	0.5	4560	487	6400
	132·50·4000**	134·50·4000**	4282	3718	270	4192	3808	80	45	4063	4046	65	12	8×2	M10×1	25	4400	173	3600	145	180	0.5	4560	487	6400
130·50·4500**	131·50·4500**	133·50·4500**	4782	4218	270	4692	4308	80	45	4563	4546	65	12	8×2	M10×1	22	4906	220	4114	188	185	0.5	5445	580	6942
	132·50·4500**	134·50·4500**	4782	4218	270	4692	4308	80	45	4563	4546	65	12	8×2	M10×1	25	4900	193	4100	165	185	0.5	5445	580	6942
130·50·5000**	131·50·5000**	133·50·5000**	5282	4718	270	5192	4808	80	45	5063	4546	65	12	12×3	M10×1	22	5412	243	4598	210	185	0.5	6050	644	7714
	132·50·5000**	134·50·5000**	5282	4718	270	5192	4808	80	45	5063	4546	65	12	12×3	M10×1	25	5400	213	4576	184	185	0.5	6050	644	7714